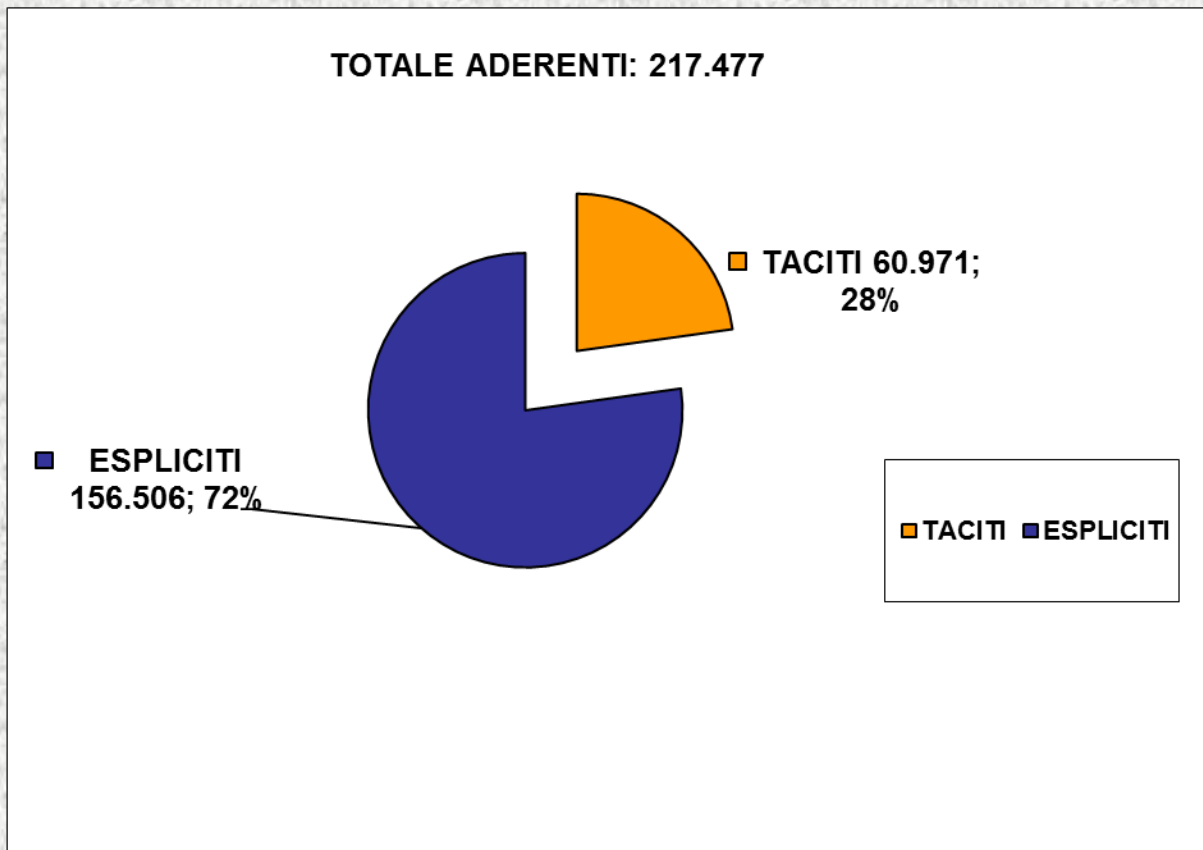




FON.TE. IN CIFRE

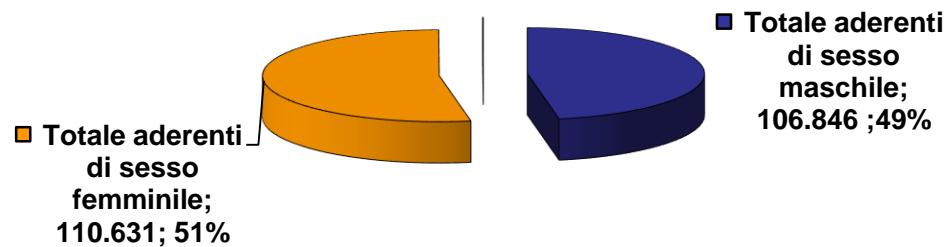
Dati al 30 settembre 2018

NUMERO E PERCENTUALE ADERENTI PER TIPO DI ADESIONE



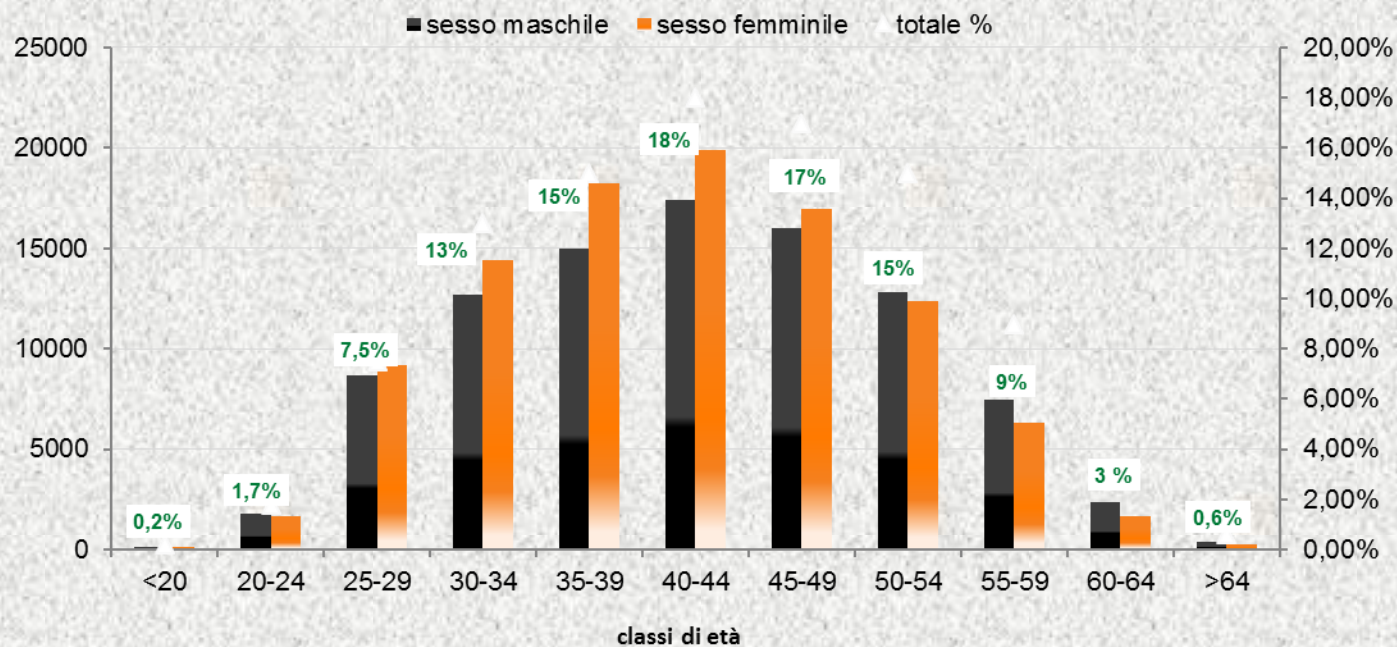
NUMERO E PERCENTUALE ADERENTI PER SESSO

TOTALE ADERENTI: 217.477

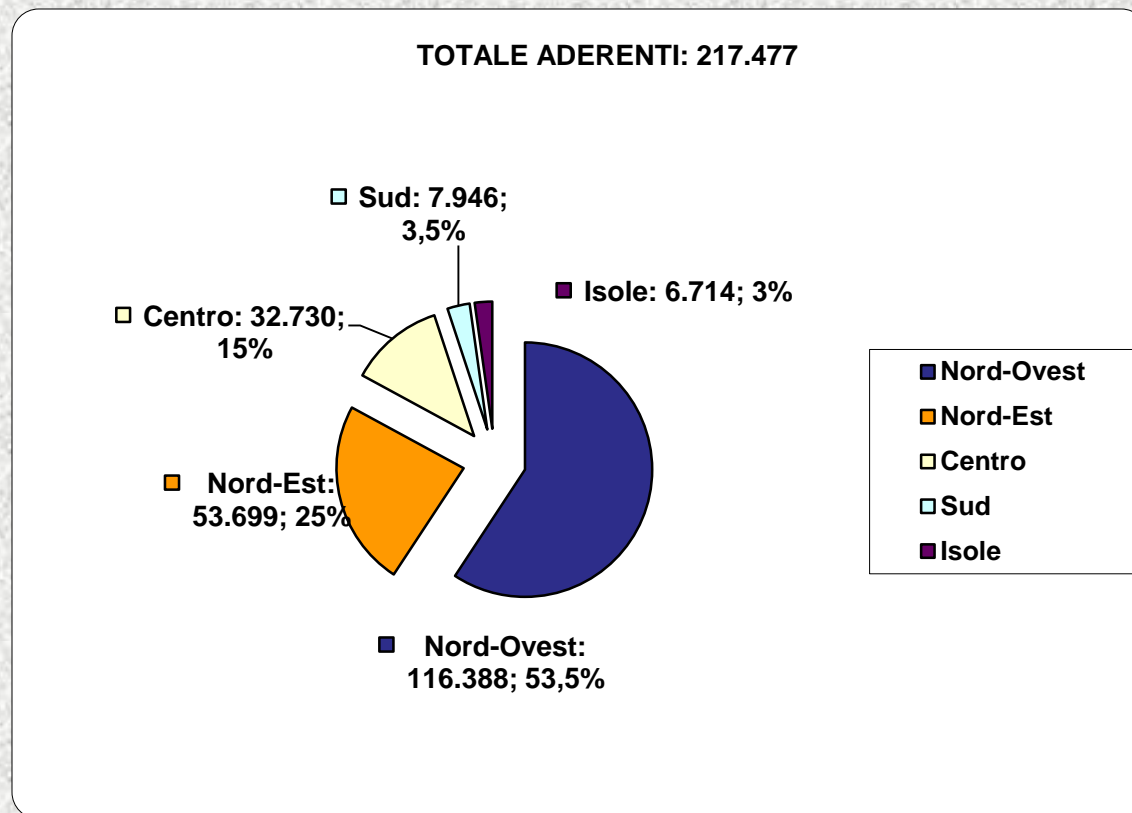


■ Totale aderenti di sesso maschile ■ Totale aderenti di sesso femminile

DISTRIBUZIONE ADERENTI PER CLASSI DI ETÀ E GENERE

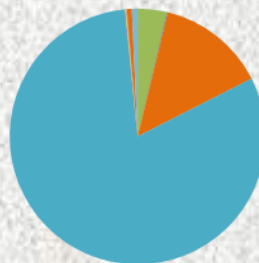


NUMERO E PERCENTUALE ADERENTI PER AREA GEOGRAFICA



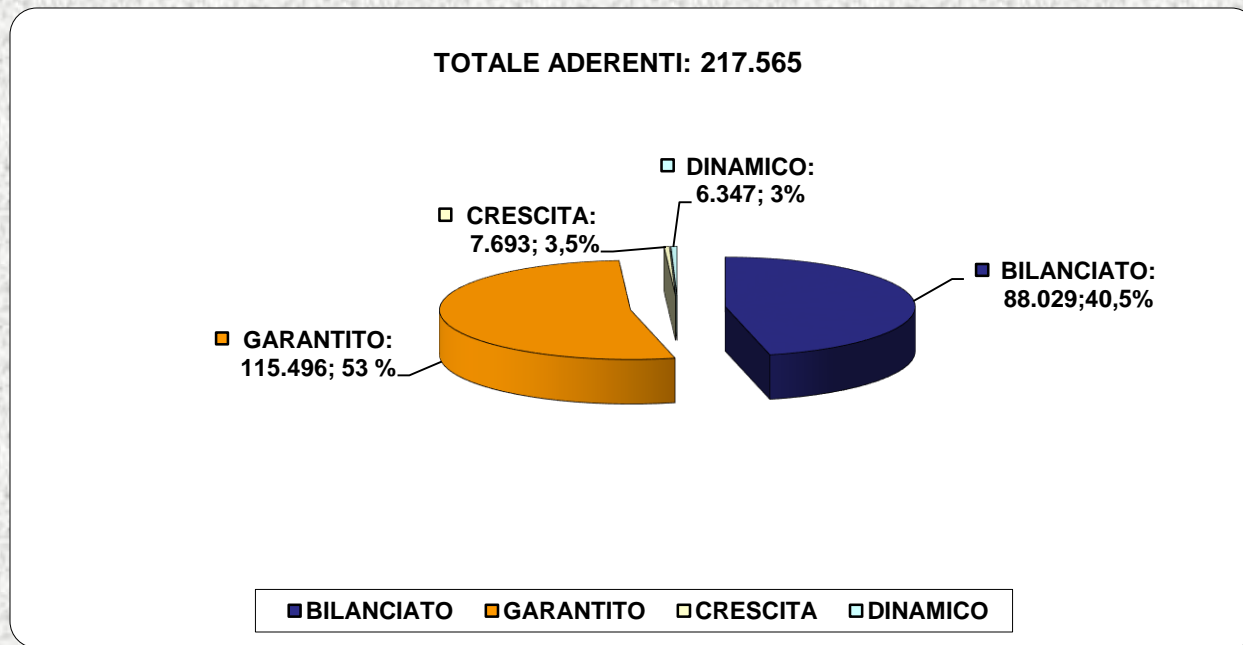
NUMERO E PERCENTUALE ADERENTI PER TIPOLOGIA DI CONTRATTO

TOTALE ADERENTI: 217.477



- Agenzie immobiliari (19; 0%)
- Artigiani(8.100 4%)
- Associazione Nazionale Strutture della Terza Età(13; 0%)
- Aziende esercenti il commercio all'ingrosso di fiori freschi, verde e piante(135; 0%)
- Anaste (21; 0%)
- Dipendenti da istituti e imprese di vigilanza privata e servizi fiduciari(16; 0%)
- Dipendenti da imprese operanti nella distribuzione, recapito e dei servizi(216; 0%)
- Dipendenti da aziende del settore turismo(25.391; 12%)
- Dipendenti da aziende del terziario della distribuzione e dei servizi(166.554 76%)
- Dipendenti degli impianti sportivi(101; 0%)
- Dipendenti degli Istituti per il Sostentamento del Clero(100; 0%)
- Dipendenti delle aziende ortofrutticole e agrumarie(71; 0%)
- Dipendenti di farmacie private(44; 0%)
- Dipendenti di proprietari di fabbricati(197; 0%)
- Dipendenti di studi professionali(1.972; 1%)
- F.C. Internazionale Milano(12; 0%)
- Imprese di Pulizia(1.484; 1%)
- Federfarma (77; 0%)
- Vigilanza privata (4.279;2%)
- ICSC Conf. Episcopale italiana, Caritas italiana, Fond. Migrantes e Missio (7;0)
- Dipendenti da agenzie di somministrazione(6;0)
- ALTRI CONTRATTI (8.662; 4%)

NUMERO E PERCENTUALE ADERENTI PER COMPARTO



NUMERO E PERCENTUALE AZIENDE PER AREA GEOGRAFICA

