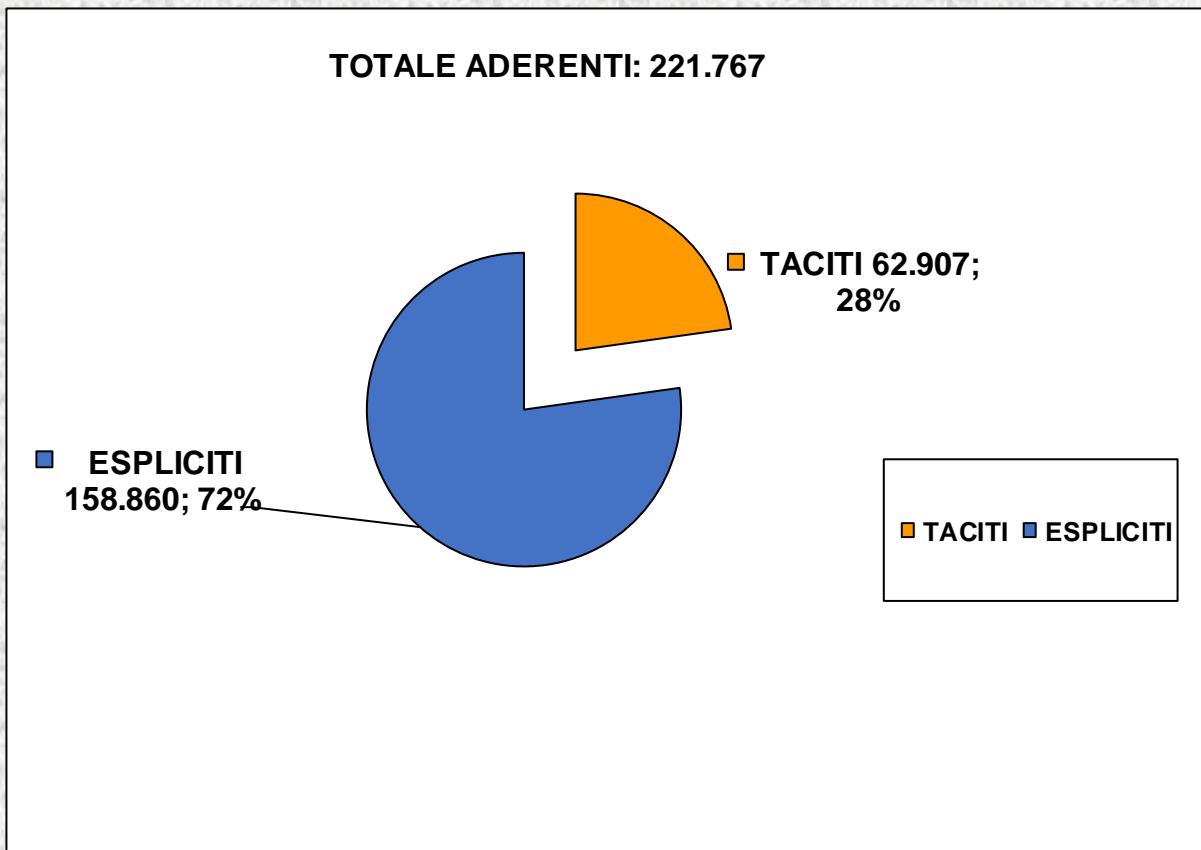




FON.TE. IN CIFRE

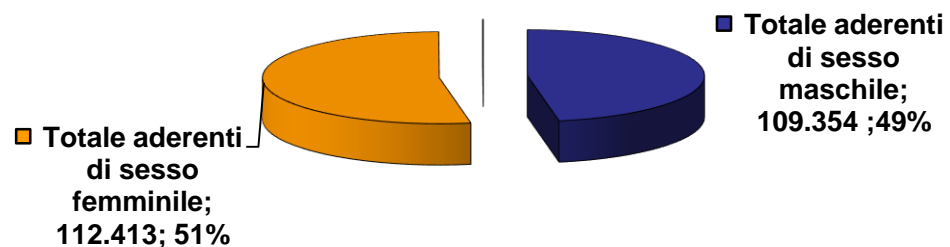
Dati al 31 marzo 2019

NUMERO E PERCENTUALE ADERENTI PER TIPO DI ADESIONE



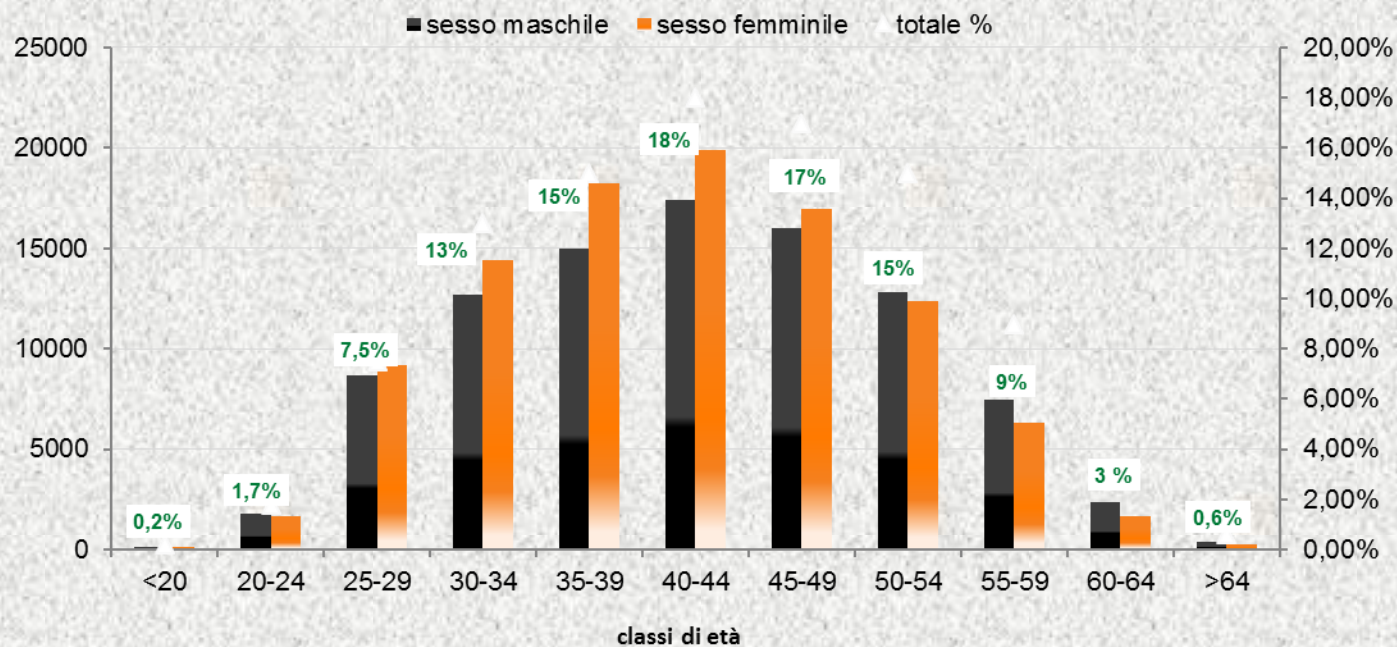
NUMERO E PERCENTUALE ADERENTI PER SESSO

TOTALE ADERENTI: 221.767

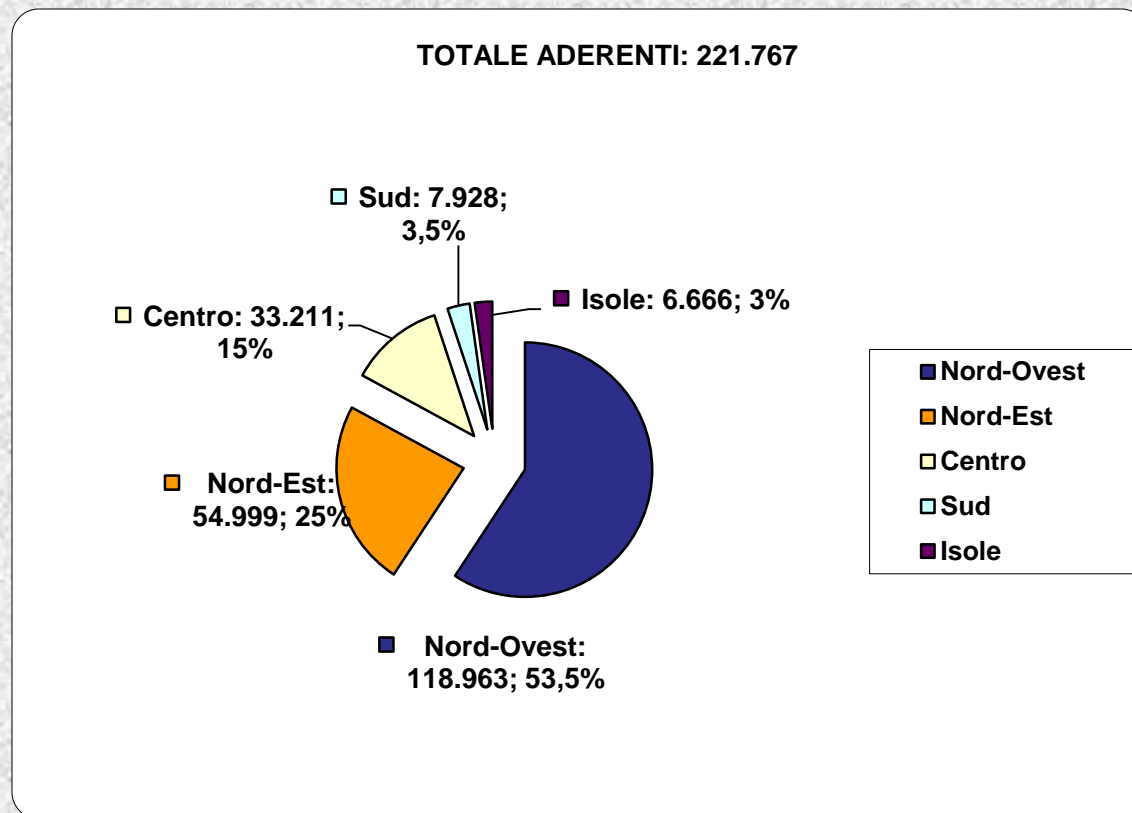


■ Totale aderenti di sesso maschile ■ Totale aderenti di sesso femminile

DISTRIBUZIONE ADERENTI PER CLASSI DI ETÀ E GENERE

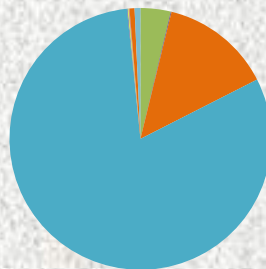


NUMERO E PERCENTUALE ADERENTI PER AREA GEOGRAFICA



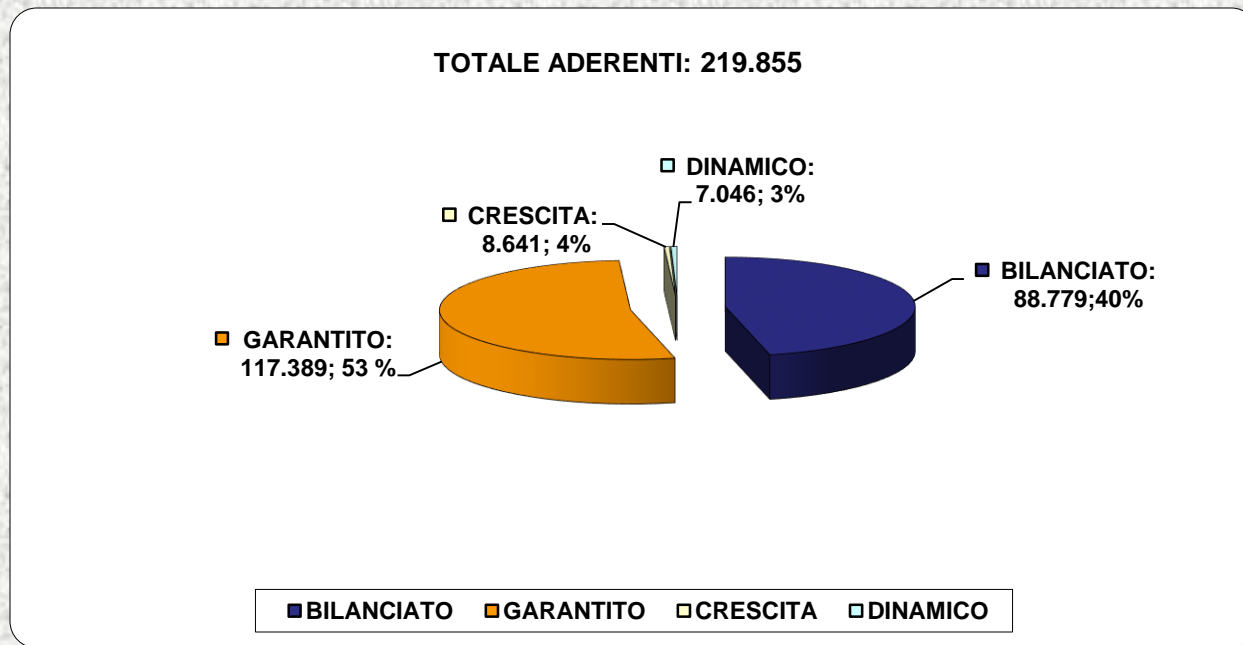
NUMERO E PERCENTUALE ADERENTI PER TIPOLOGIA DI CONTRATTO

TOTALE ADERENTI: 221.767



- Agenzie immobiliari (21; 0%)
- Artigiani(8.250; 4%)
- Associazione Nazionale Strutture della Terza Età(13; 0%)
- Aziende esercenti il commercio all'ingrosso di fiori freschi, verde e piante(131; 0%)
- Anaste (28; 0%)
- Dipendenti da istituti e imprese di vigilanza privata e servizi fiduciari(15; 0%)
- Dipendenti da imprese operanti nella distribuzione, recapito e dei servizi(230; 0%)
- Dipendenti da aziende del settore turismo(25.205; 12%)
- Dipendenti da aziende del terziario della distribuzione e dei servizi(170.492; 76%)
- Dipendenti degli impianti sportivi(100; 0%)
- Dipendenti degli Istituti per il Sostentamento del Clero(104; 0%)
- Dipendenti delle aziende ortofrutticole e agrumarie(71; 0%)
- Dipendenti di farmacie private(42; 0%)
- Dipendenti di proprietari di fabbricati(191; 0%)
- Dipendenti di studi professionali(2.116; 1%)
- F.C. Internazionale Milano(13; 0%)
- Imprese di Pulizia(1.517; 1%)
- Federfarma (98; 0%)
- Vigilanza privata (4.334;2%)
- ICSC Conf. Episcopale italiana, Caritas italiana, Fond. Migrantes e Missio (8;0)
- Dipendenti da agenzie di somministrazione(7; 0)
- ALTRI CONTRATTI (8.781; 4%)

NUMERO E PERCENTUALE ADERENTI PER COMPARTO



NUMERO E PERCENTUALE AZIENDE PER AREA GEOGRAFICA

