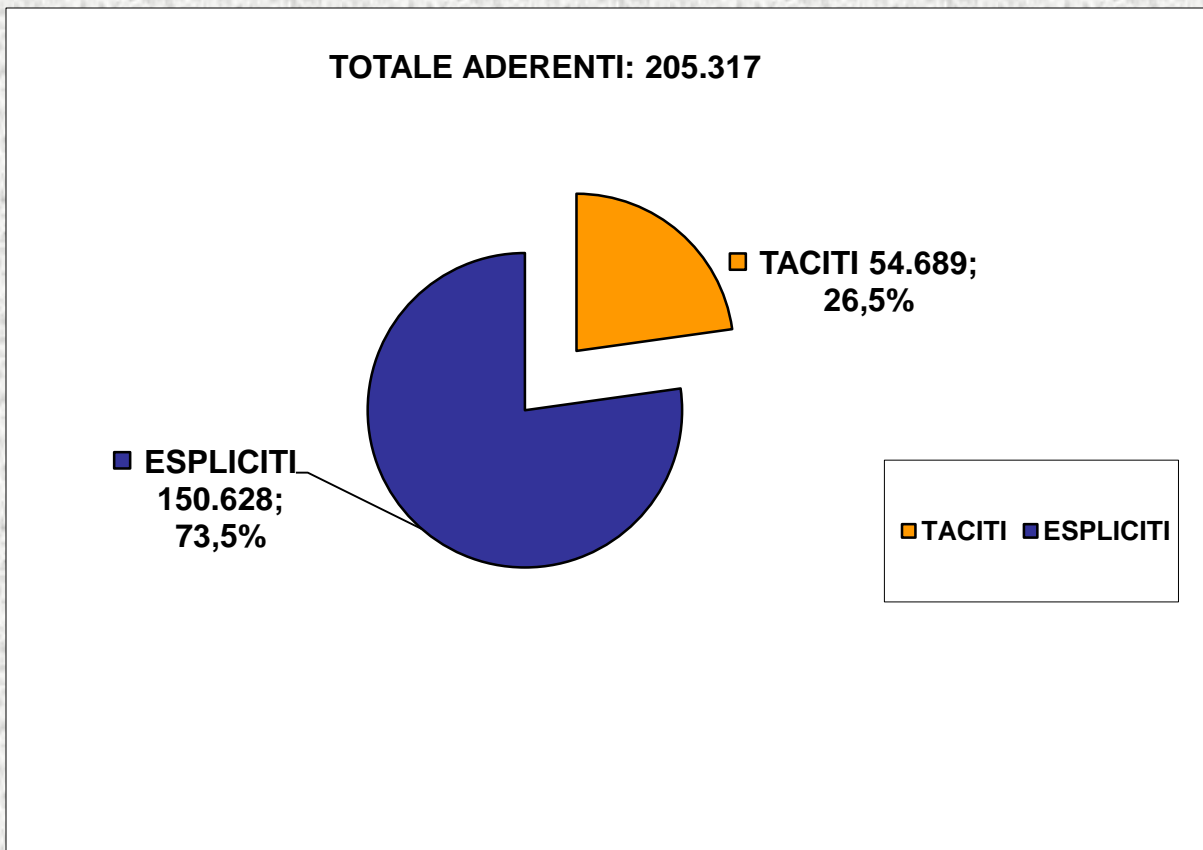




FON.TE. IN CIFRE

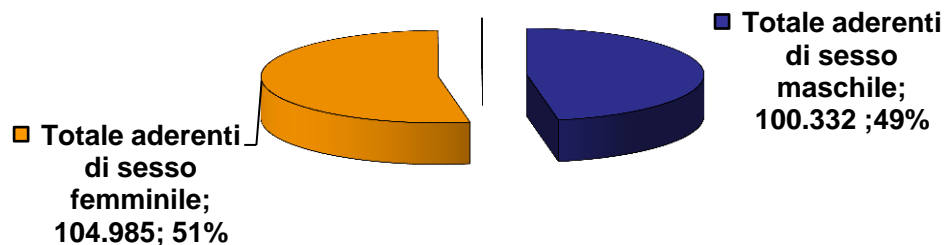
Dati al 31 dicembre 2016

NUMERO E PERCENTUALE ADERENTI PER TIPO DI ADESIONE



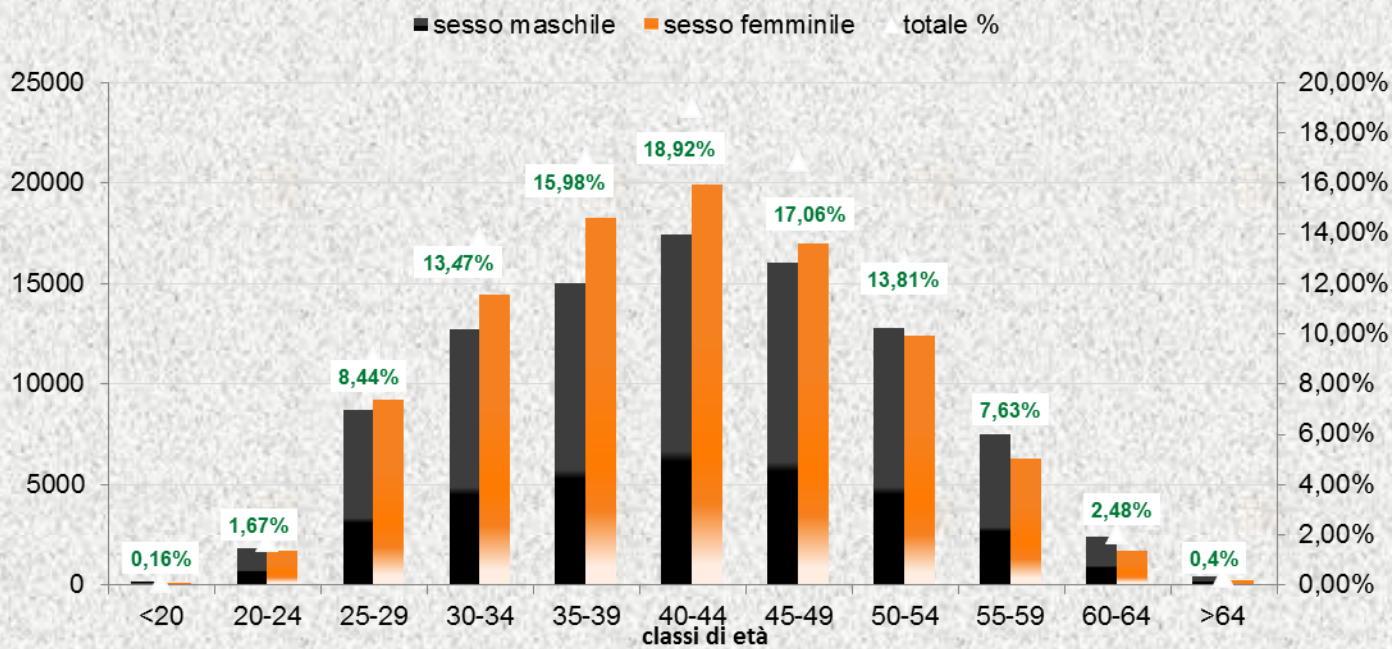
NUMERO E PERCENTUALE ADERENTI PER SESSO

TOTALE ADERENTI: 205.317

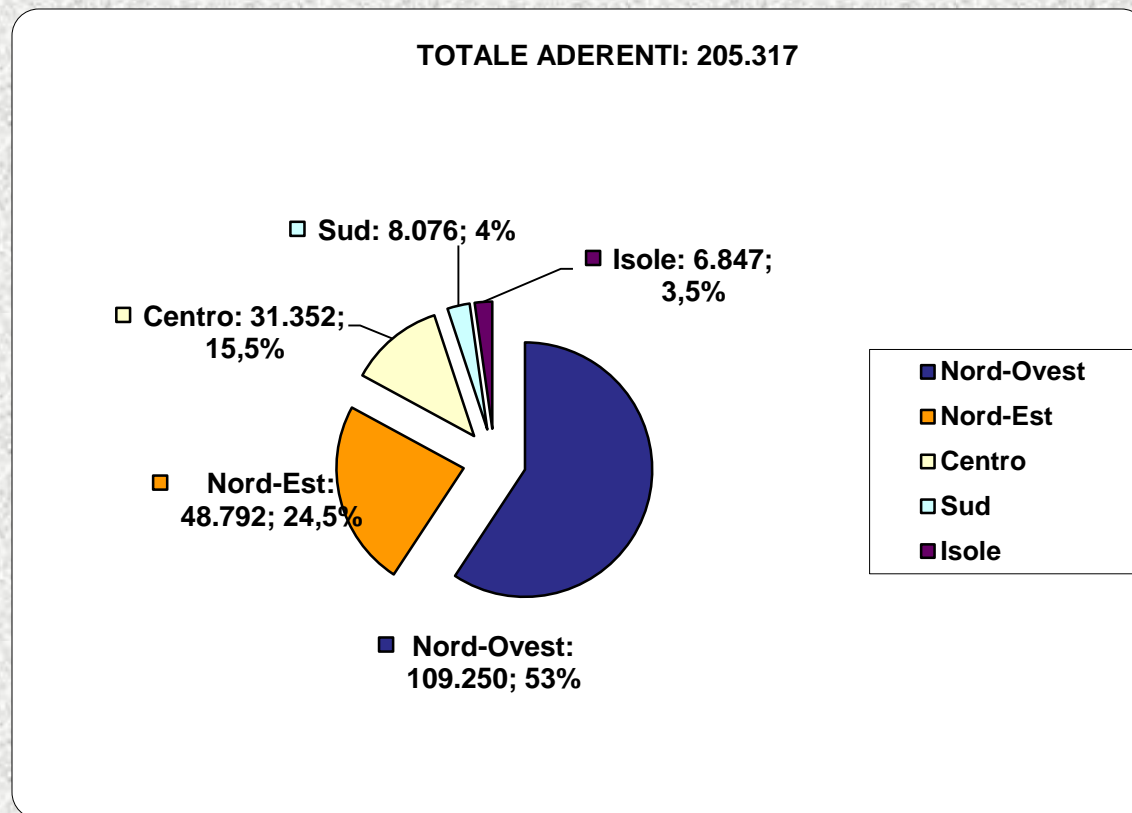


■ Totale aderenti di sesso maschile ■ Totale aderenti di sesso femminile

DISTRIBUZIONE ADERENTI PER CLASSI DI ETÀ E GENERE

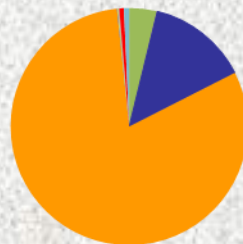


NUMERO E PERCENTUALE ADERENTI PER AREA GEOGRAFICA



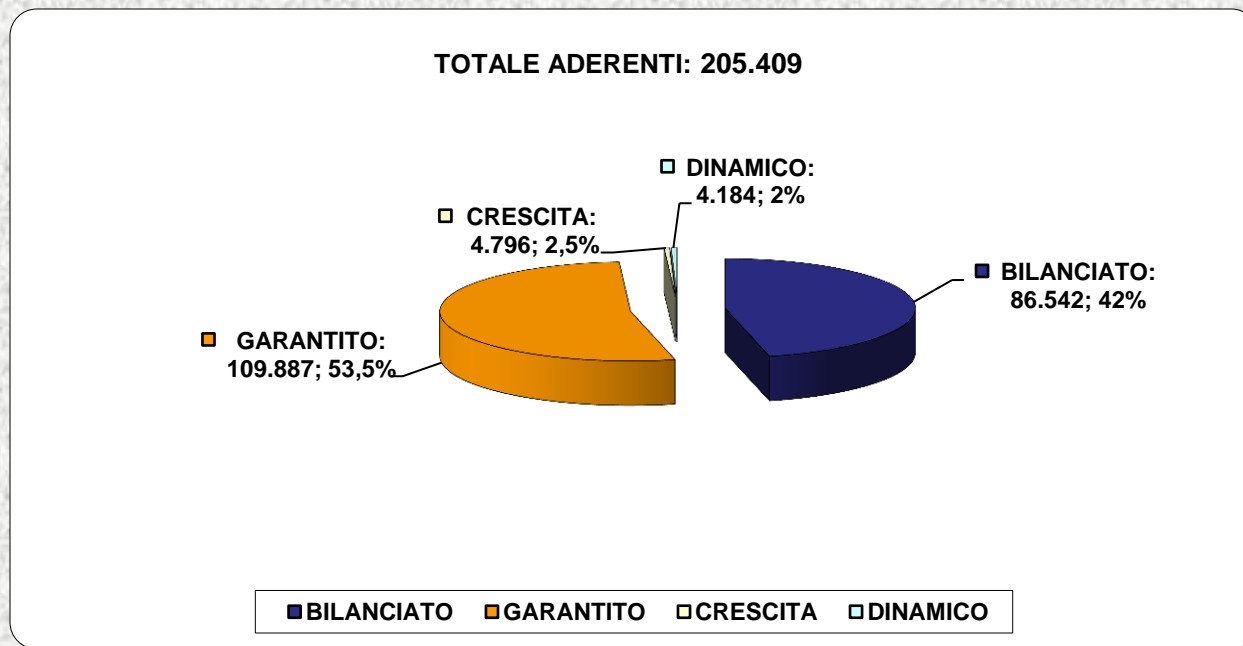
NUMERO E PERCENTUALE ADERENTI PER TIPOLOGIA DI CONTRATTO

TOTALE ADERENTI: 205.317



- Agenzie immobiliari (15; 0%)
- Artigiani(7.984; 4,5%)
- Associazione Nazionale Strutture della Terza Età(15; 0%)
- Aziende esercenti il commercio all'ingrosso di fiori freschi, verde e piante(145; 0%)
- Anaste (12; 0%)
- Dipendenti da istituti e imprese di vigilanza privata e servizi fiduciari(16; 0%)
- Dipendenti da imprese operanti nella distribuzione, recapito e dei servizi(148; 0%)
- Dipendenti da aziende del settore turismo(23.113; 12%)
- Dipendenti da aziende del terziario della distribuzione e dei servizi(155.470; 75%)
- Dipendenti degli impianti sportivi(102; 0%)
- Dipendenti degli Istituti per il Sostentamento del Clero(107; 0%)
- Dipendenti delle aziende ortofrutticole e agrumarie(77; 0%)
- Dipendenti di farmacie private(45; 0%)
- Dipendenti di proprietari di fabbricati(188; 0%)
- Dipendenti di studi professionali(1.498; 0,5%)
- F.C. Internazionale Milano(13; 0%)
- Imprese di Pulizia(1.263; 1%)
- Federfarma (41; 0%)
- Turismo (aziende Confesercenti) e Aziende Termali(1.880; 1%)
- Vigilanza privata (4.320; 2%)
- ALTRI CONTRATTI (8.862; 4,5%)
- ICSC Conf. Episcopale italiana, Caritas italiana, Fond. Migrantes e Missio (3;0)

NUMERO E PERCENTUALE ADERENTI PER COMPARTO



* Alcuni silenti hanno attivo il Multicomparto

NUMERO E PERCENTUALE AZIENDE PER AREA GEOGRAFICA

