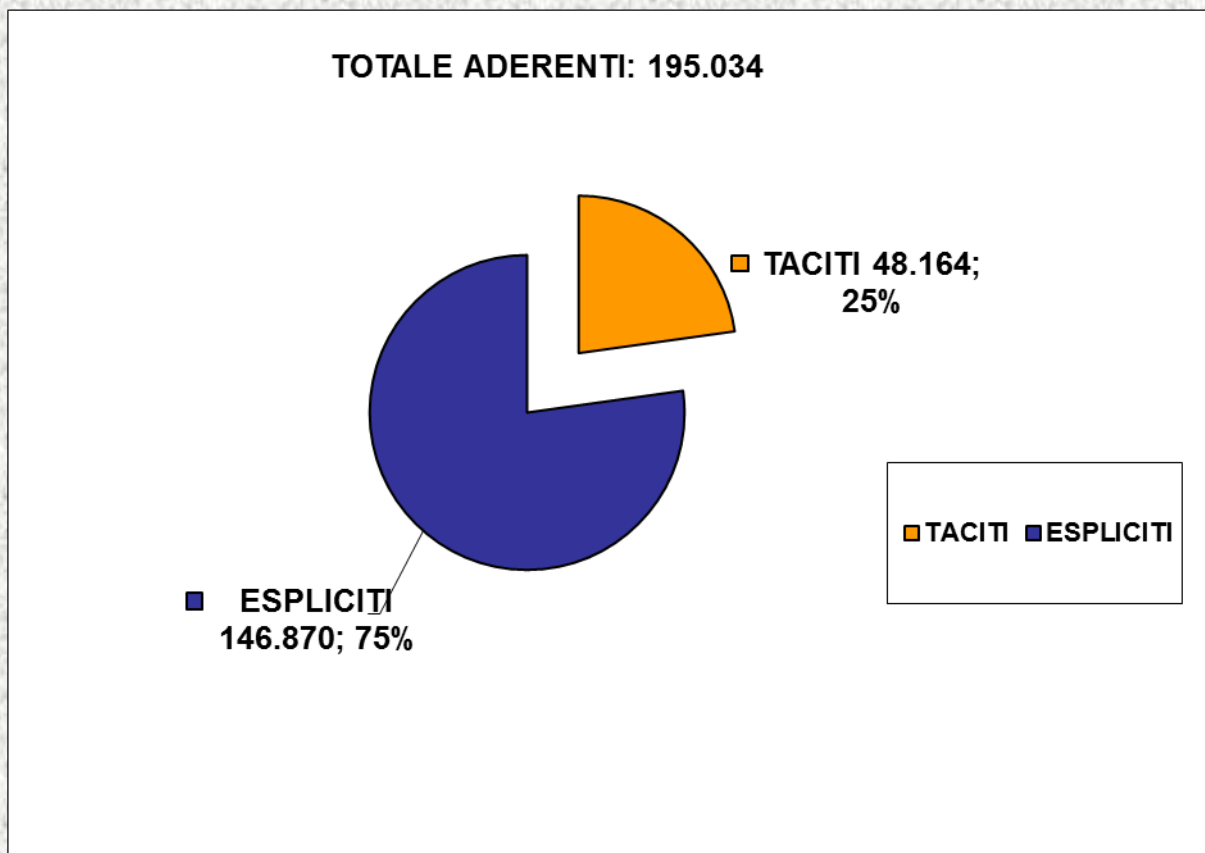




FON.TE. IN CIFRE

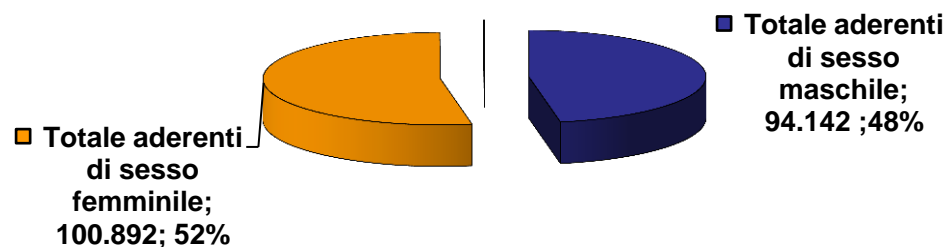
Dati al 30 settembre 2014

NUMERO E PERCENTUALE ADERENTI PER TIPO DI ADESIONE



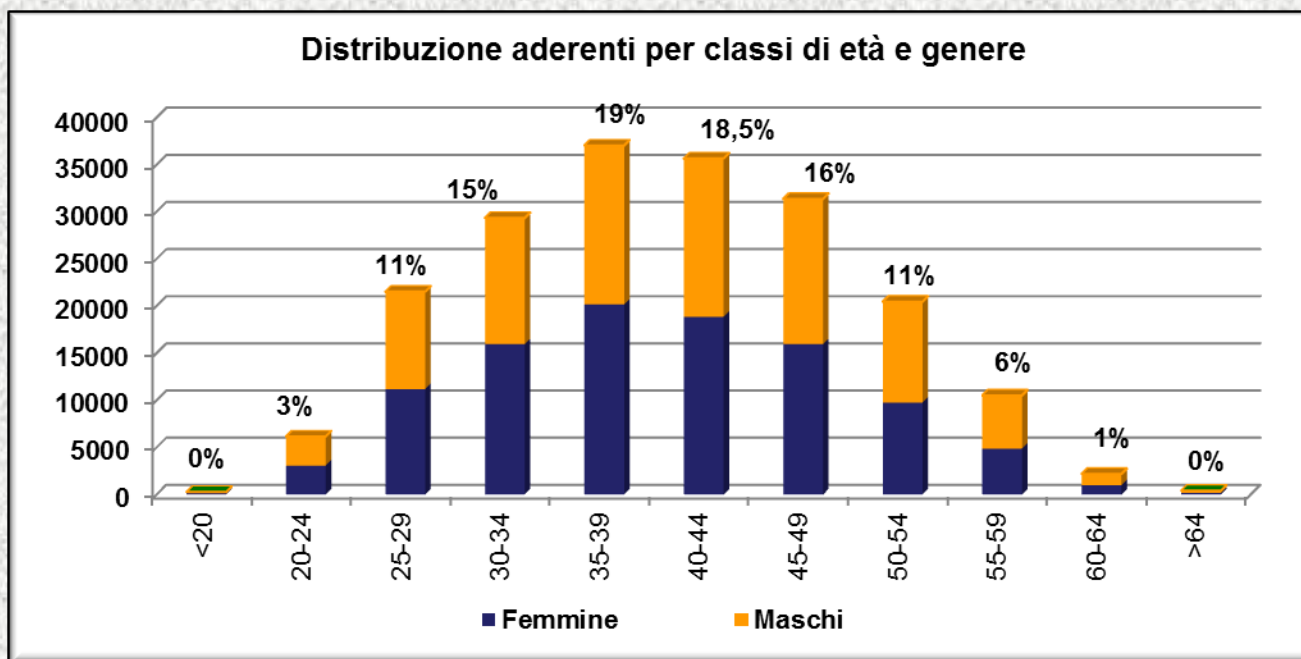
NUMERO E PERCENTUALE ADERENTI PER SESSO

TOTALE ADERENTI: 195.034

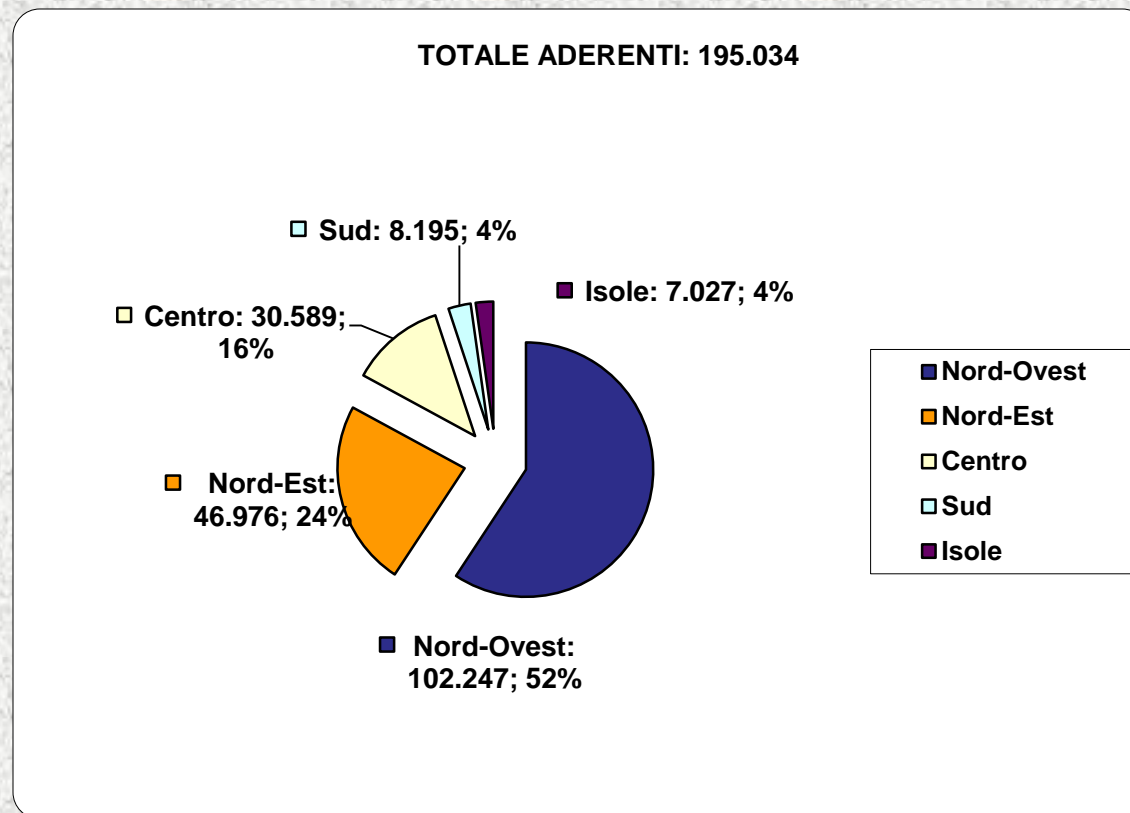


■ Totale aderenti di sesso maschile ■ Totale aderenti di sesso femminile

DISTRIBUZIONE ADERENTI PER CLASSI DI ETÀ E GENERE

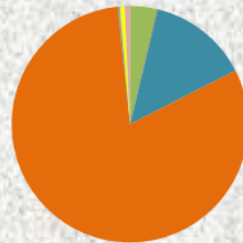


NUMERO E PERCENTUALE ADERENTI PER AREA GEOGRAFICA



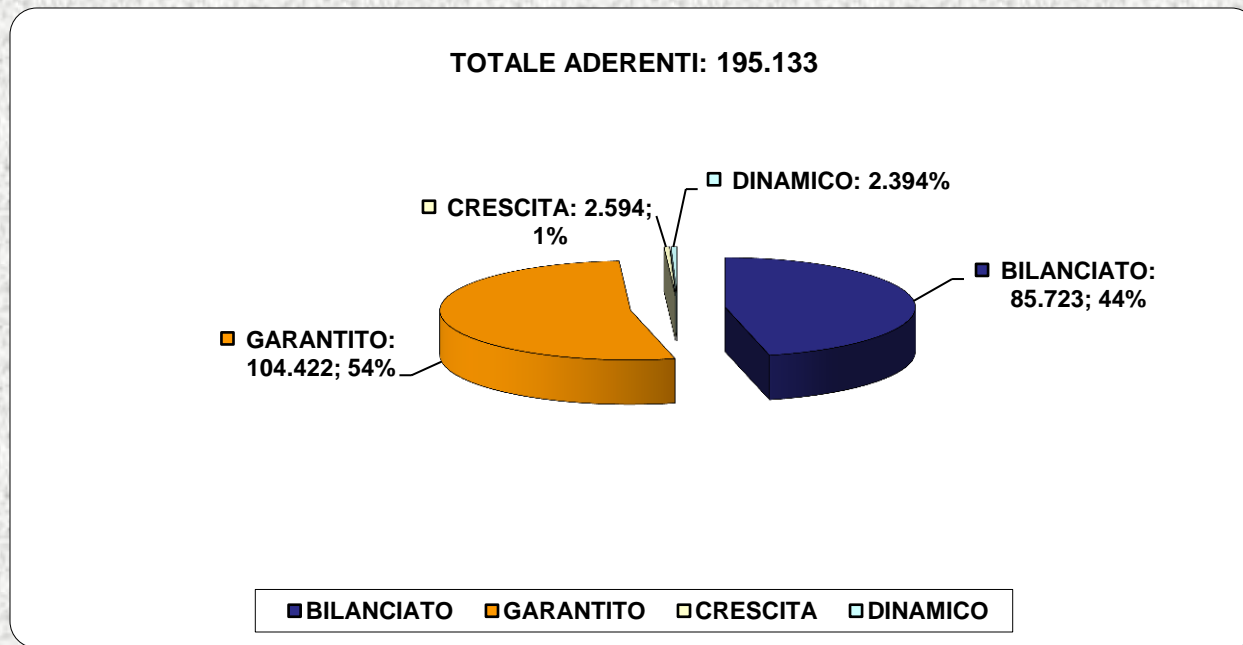
NUMERO E PERCENTUALE ADERENTI PER TIPOLOGIA DI CONTRATTO

TOTALE ADERENTI: 195.034



- Agenzie immobiliari (9; 0%)
- Artigiani(8.026; 4,5%)
- Associazione Nazionale Strutture della Terza Età(18; 0%)
- Aziende esercenti il commercio all'ingrosso di fiori freschi, verde e piante(158; 0%)
- Dipendenti da aziende del settore turismo(24.131; 12%)
- Dipendenti da aziende del terziario della distribuzione e dei servizi(145.680; 75%)
- Dipendenti degli impianti sportivi(117; 0%)
- Dipendenti degli Istituti per il Sostentamento del Clero(105; 0%)
- Dipendenti delle aziende ortofrutticole e agrumarie(130; 0%)
- Dipendenti di farmacie private(55; 0%)
- Dipendenti di proprietari di fabbricati(153; 0%)
- Dipendenti di studi professionali(1.129 0,5%)
- F.C. Internazionale Milano(10; 0%)
- Imprese di Pulizia(1.234; 1%)
- Turismo (aziende Confesercenti) e Aziende Termali(960; 0,5%)
- Vigilanza privata (4.441; 2%)
- ALTRI CONTRATTI (8.678; 4,5%)

NUMERO E PERCENTUALE ADERENTI PER COMPARTO



* Alcuni silenti hanno attivo il Multicomparto

NUMERO E PERCENTUALE AZIENDE PER AREA GEOGRAFICA

